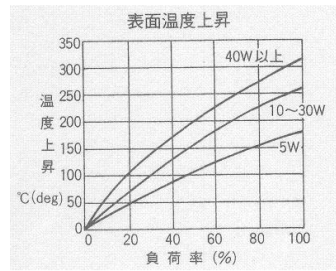


# 電力型不燃性巻線抵抗器(WM型)

## 仕様

①抵抗値範囲	1.0Ω～500KΩ(呼称電力による)
②抵抗値許容差	J級±5%
③抵抗温度特性	+100～400ppm/°C max
④耐電圧(1分間)	AC1000V(WMO型) AC2000V(WMO型 WMGO型) ※注1
⑤絶縁抵抗	20MΩ以上(DC1000Vメガー)
⑥最高使用温度	340°C
⑦適用規格	JIS C 6401



## 特長

- ・不燃性抵抗器のため発火することがない
- ・製造工程中に高温処理がなく抵抗線の劣化がない
- ・引出端子の強度がホーロー型に比べて強いので端子根元が欠ける事がない
- ・WMF型は足金に凸加工を行い抵抗本体の脱落を防止した抵抗器です ※注2

## 制作内容

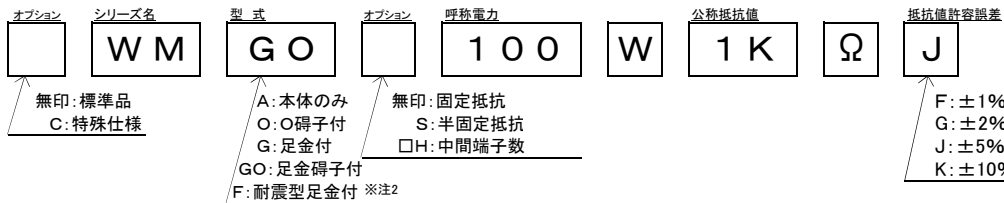
最低受注数量	10(pcs)
標準納期	14(days)

## オプション

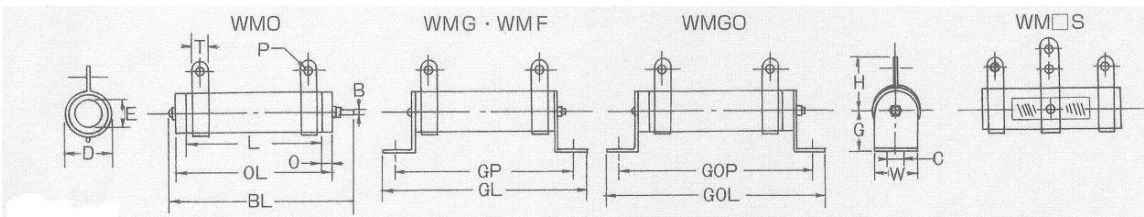
中間タップ型	○
スライド型	○
無誘導型	△

※注1 WMO.WMGO型 5W及び10WはAC1500Vです  
 ※注2 WMFは50W-250Wのみ

## 品名の構成



## 外形寸法



## 寸法表

呼称(W)	D	L	E	OL	BL	O	B	H	G	C	W	GP	GL	GOP	GOL	T	P	抵抗値範囲	スライド型 限界抵抗値
5 W	12	30	6	38	50	4	M3	16	10	3.2	10	43	51	50	58	4	2.3	1.0Ω～5KΩ	1KΩ
10 W	12	45	6	53	65	4	M3	16	10	3.2	10	58	66	65	73	4	2.3	1.0Ω～10KΩ	2KΩ
15 W	16	45	7	53	65	4	M3	18	12	4.2	12	58	65	66	77	4	2.3	1.0Ω～15KΩ	3KΩ
20 W	16	60	7	68	82	4	M3	18	12	4.2	12	73	80	81	88	4	2.3	1.0Ω～20KΩ	4KΩ
20 W	19	50	10	60	75	5	M3	21	15	4.5	16	68	75	77	84	6	3.2	1.0Ω～20KΩ	4KΩ
30 W	19	75	10	85	100	5	M3	21	15	4.5	16	93	100	102	109	6	3.2	1.0Ω～30KΩ	6KΩ
40 W	19	90	10	100	115	5	M3	21	15	4.5	16	108	115	117	124	6	3.2	1.0Ω～40KΩ	8KΩ
50 W	28	75	16	87	105	6	M4	25	22	5.2	27	102	115	113	127	7	4.2	1.5Ω～50KΩ	10KΩ
60 W	28	90	16	102	120	6	M4	25	22	5.2	27	117	130	128	142	7	4.2	1.5Ω～60KΩ	12KΩ
80 W	28	115	16	127	145	6	M4	25	22	5.2	27	142	155	153	167	7	4.2	2.0Ω～80KΩ	15KΩ
100 W	28	140	16	152	170	6	M4	25	22	5.2	27	167	180	178	192	7	4.2	2.5Ω～100KΩ	20KΩ
120 W	28	165	16	177	195	6	M4	25	22	5.2	27	192	205	203	217	7	4.2	3.0Ω～120KΩ	25KΩ
150 W	28	195	16	207	225	6	M4	25	22	5.2	27	222	235	233	247	7	4.2	4.0Ω～150KΩ	30KΩ
200 W	28	254	16	266	285	6	M4	25	22	5.2	27	281	294	292	306	7	4.2	5.0Ω～200KΩ	40KΩ
250 W	28	305	16	317	370	6	M4	25	22	5.2	27	332	345	343	357	7	4.2	9.0Ω～250KΩ	40KΩ
300 W	43	254	25	274	370	10	M5	40	40	10.5	44	296	315	315	334	12	5.5	8.0Ω～300KΩ	30KΩ
400 W	43	330	25	350	370	10	M5	40	40	10.5	44	372	391	391	410	12	5.5	10.0Ω～400KΩ	40KΩ
500 W	50	300	30	320	370	10	M5	50	40	10.5	44	342	361	361	380	14	6.2	10.0Ω～400KΩ	35KΩ
700 W	50	420	30	440	-	10	M6	50	40	10.5	44	462	480	481	500	14	6.2	10.0Ω～500KΩ	40KΩ
750 W	75	300	50	330	-	15	M6	65	55	10.5	70	343	360	372	390	16	8.2	10.0Ω～500KΩ	40KΩ
1K W	100	300	70	340	-	20	M6	75	80	10.5	100	342	360	381	400	16	8.2	10.0Ω～500KΩ	40KΩ

※注3 750W 1KWは特注品です。